



Geld im Griff – Wie bringe ich es meinem Kind bei?

Konkrete Tipps

Schuldenprävention Stadt Zürich
Nicole Gysin

Was ist der Inhalt?

1. Einführung und Ziele
2. Neun Tipps
3. Taschengeld und Jugendlohn
4. Rechtliche Informationen
5. Erfolgsfaktoren
6. Wichtige Links




Einführung und Ziele

Die Schuldenprävention

Finanzielle Gesundheit

Alle Menschen leben selbstbestimmt
und gesund – ohne Geldsorgen.



Mein Kind ist 18 Jahre alt. Wie soll es mit Geld umgehen?



Junge Erwachsene sollten diese Sachen können

- Prioritäten setzen
- Geld einteilen
- Auf Dinge warten oder verzichten
- Nur Geld ausgeben, das sie selber besitzen
- Wissen, was das Leben kostet

Betreibungen in der Stadt Zürich 2021

Alter	Betreibungen	in %	Personen	in %
1 – 15	32	0.0	28	0.0
16 – 17	46	0.1	29	0.0
18 – 24	5 490	5.9	2 059	6.6
25 – 29	10 403	11.2	3 493	11.2
30 – 39	25 168	27.1	8 281	26.5
40 – 49	21 634	23.3	7 004	22.4
50 – 59	17 468	18.8	5 712	18.3
60 – 69	8 450	9.1	2 958	9.5
70 – 79	2 902	3.1	1 142	3.7
80 +	1 267	1.4	571	1.8
Total	92 860	100.0	32 730	100.0

Ziele

Sie wissen

..., wie Sie Ihr Kind im Umgang mit Geld unterstützen.

..., wie Sie Taschengeld und Jugendlohn[®] einführen.

..., an wen Sie sich bei Geldfragen wenden können.



Tipp 1: Bewusstsein, dass das Kind durch beobachten lernt







**CASH
OR
CREDIT**







Tipp 2: über Geld sprechen

Sprechen Sie mit Ihrem Kind über Geld

Sprechen Sie mit Ihrem Kind altersangepasst über Geld & geben Sie Ihre Erfahrungen mit Geld an Ihre Kinder weiter.



Tipp 3: Interessieren Sie sich für die Konsumwünsche Ihres Kindes

Interessieren Sie sich für die Konsumwünsche Ihres Kindes



Tipp 4: Bringen Sie Ihrem Kind das Warten bei

Unterstützen Sie Ihr Kind beim Warten

Erfüllen Sie Ihrem Kind nicht gleich jeden Wunsch.

Lernen Sie Ihrem Kind das Warten.

So lernen die Kinder, Geld einzuteilen und zu sparen.



Tipp 5: Lassen Sie Ihr Kind eigene Erfahrungen mit Geld machen

Lassen Sie Ihr Kind eigene Erfahrungen mit Geld machen

Sowohl gute als auch schlechte Erfahrungen sind wichtig.



Tipp 6: Seien Sie konsequent

Seien Sie konsequent

Vermitteln Sie, dass Einkäufe immer Konsequenzen haben.

So lernt Ihr Kind Prioritäten setzen.

Und damit den sorgsamen Umgang mit Geld.




Tipp 7: Lernen Sie Ihrem Kind Ordnung zu halten

Bringen Sie Ihrem Kind bei, Ordnung zu halten

Fangen Sie mit kleinen Dingen an:

- Spielsachen
- Schuhe
- Schulzeug

Erklären Sie Ihrem Kind, dass Briefe und E-Mails wichtige Informationen enthalten und dass sie geordnet abgelegt werden sollen.



Tipp 8: Begleiten Sie Ihr Kind bei Lebensüber- gängen

Begleiten Sie Ihr Kind bei Lebensübergängen

Unterstufe	→ Taschengeld
Oberstufe	→ Jugendlohn
Lehre	→ Erster Lohn, Budget
18. Geburtstag	→ Verträge, Steuererklärung
Auszug	→ Eigener Haushalt

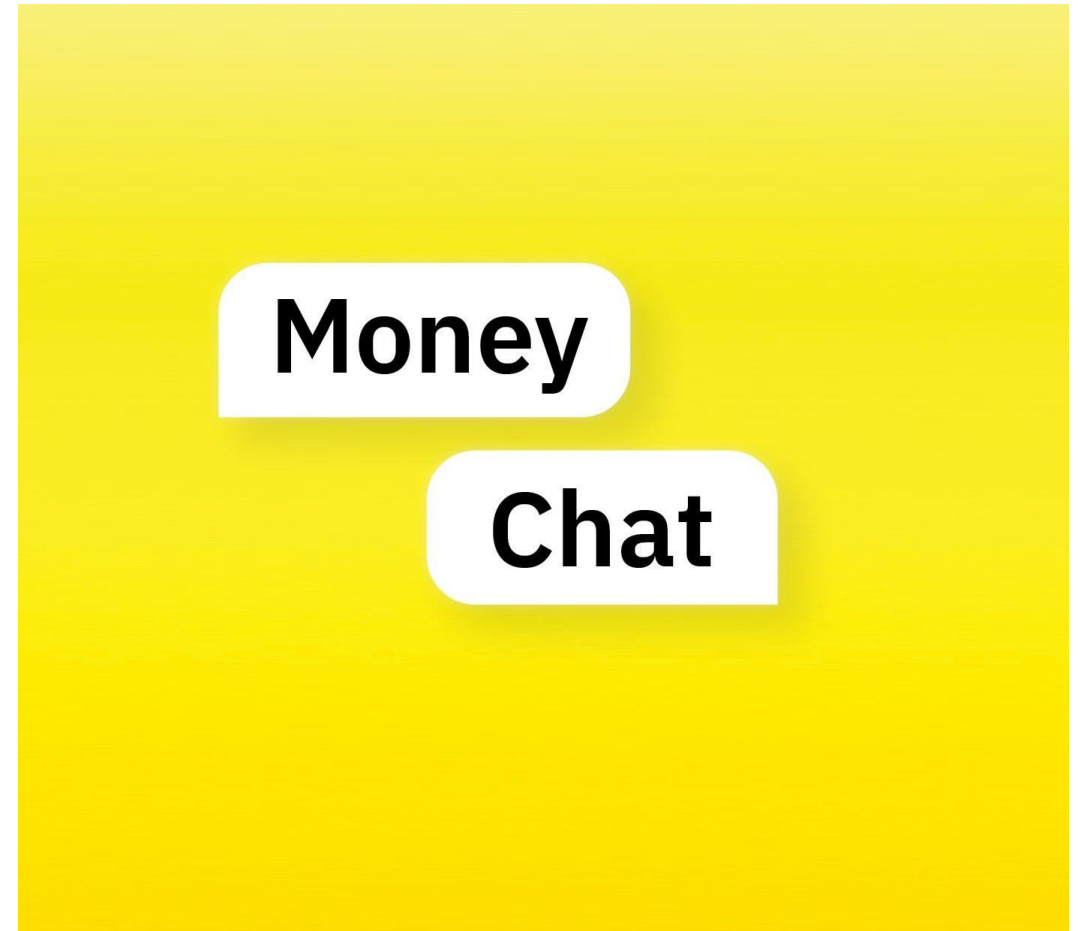


Tipp 9: Holen Sie sich professionelle Hilfe bei Fragen

Money Chat

Digitales Beratungsangebot zu Geldfragen

- Budget, Jugendlohn, Taschengeld, Krankenkasse, Geld-Organisation
- Beiträge in einfacher Sprache
- Chat: kostenlos und vertraulich
- www.moneychat.ch



Moneythek

- Offene Fragen rund um Geld, Budget & Schulden
- Kostenlos, anonym und ohne Voranmeldung
- Jeden Dienstag von 17 – 18:30 Uhr
- PBZ Altstadt, Zähringerstrasse 17, 8001 Zürich
- www.stadt-zuerich.ch/moneythek



Taschengeld

Wie und wann führe ich Taschengeld ein?

Ab der 1. Klasse

- Wöchentlich
- Regelmässig und unaufgefordert
- Kein zusätzliches Geld
- Kind entscheidet, wofür es das Geld ausgibt
- Familienregeln gelten immer noch
- Geld ist (kein) Erziehungsmittel



Wieviel Taschengeld ist sinnvoll?

Für Wünsche und Vergnügen, nicht Notwendiges

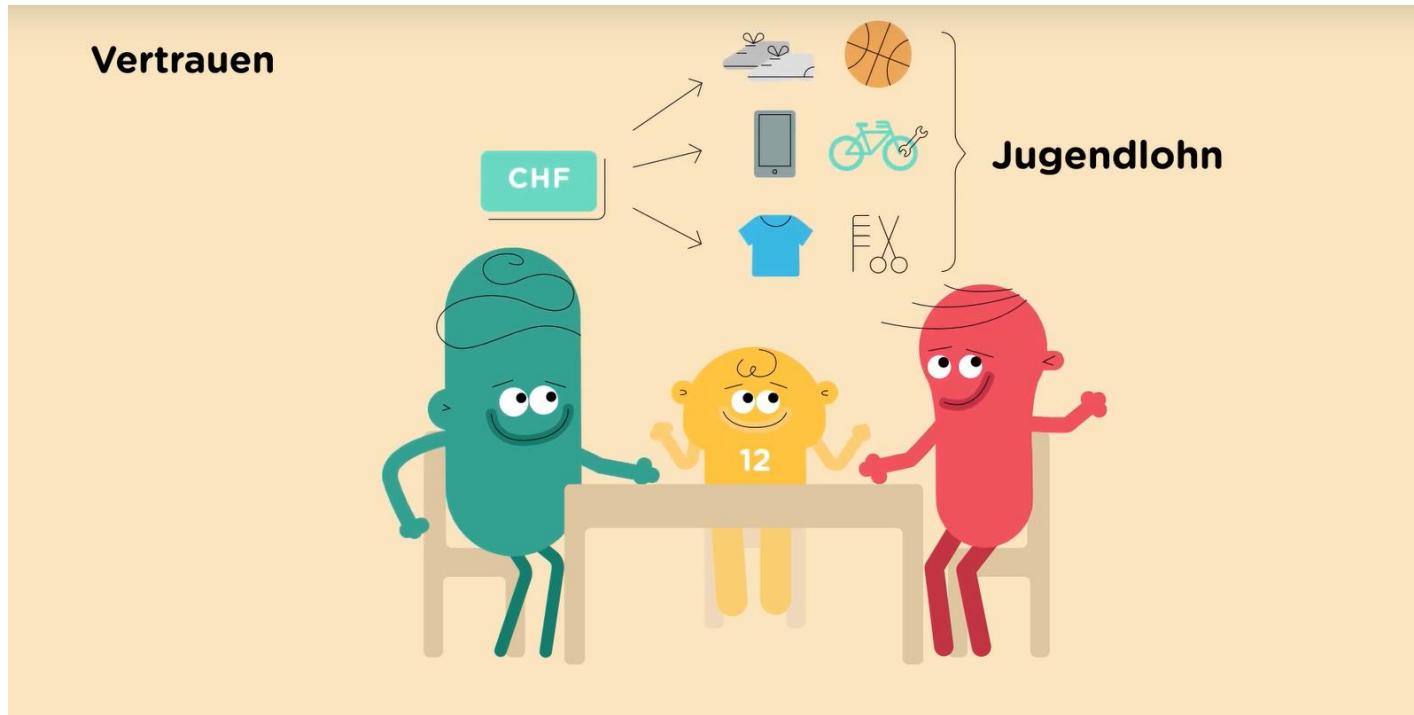
- Welche Dinge soll das Kind mit dem Taschengeld selber bezahlen?
- Wieviel Taschengeld soll das Kind dafür bekommen?

Beispiel

Süssigkeiten Fr. 2.50 pro Woche
+ 1 Comics pro Monat Fr. 10.--
= Fr. 5.– Taschengeld pro Woche



Jugendlohn



Jugendlohn-Video auf Youtube:

<https://www.youtube.com/watch?v=zD8zGaFqdnU>

- Jugendliche ab 12 Jahren bekommen jeden Monat einen bestimmten Geld – Betrag.
- Die Jugendlichen müssen mit dem Jugendlohn gewisse Dinge selber bezahlen.

Wie hoch ist der Jugendlohn®?

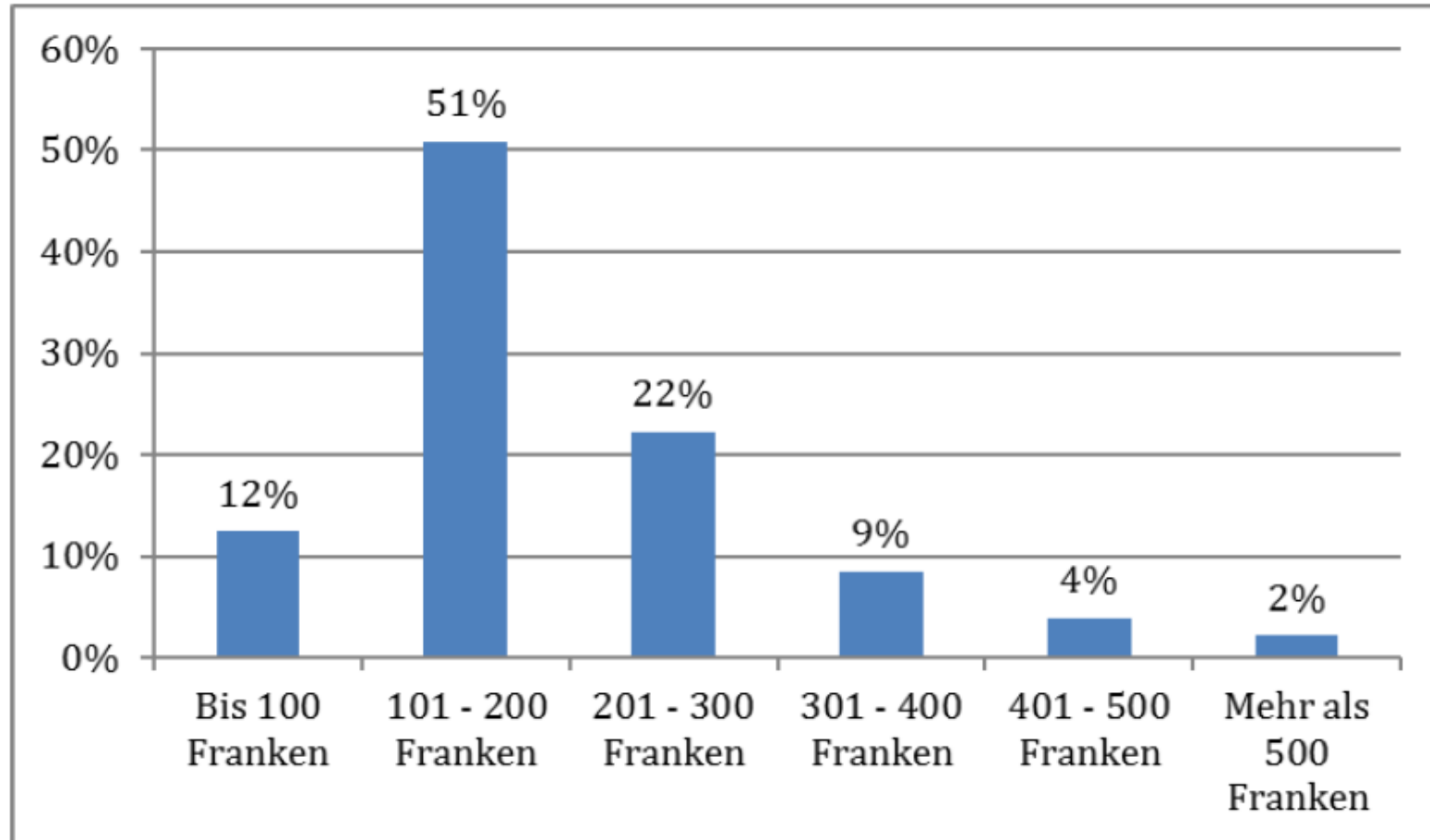
- Was gehört alles in den Jugendlohn®?
- Was wurde bisher dafür ausgegeben?
- Was hat im Familien-Budget Platz?

- Jahresbetrag ausrechnen :12 teilen
- Eltern entscheiden über die Höhe
- Konto mit Startkapital eröffnen

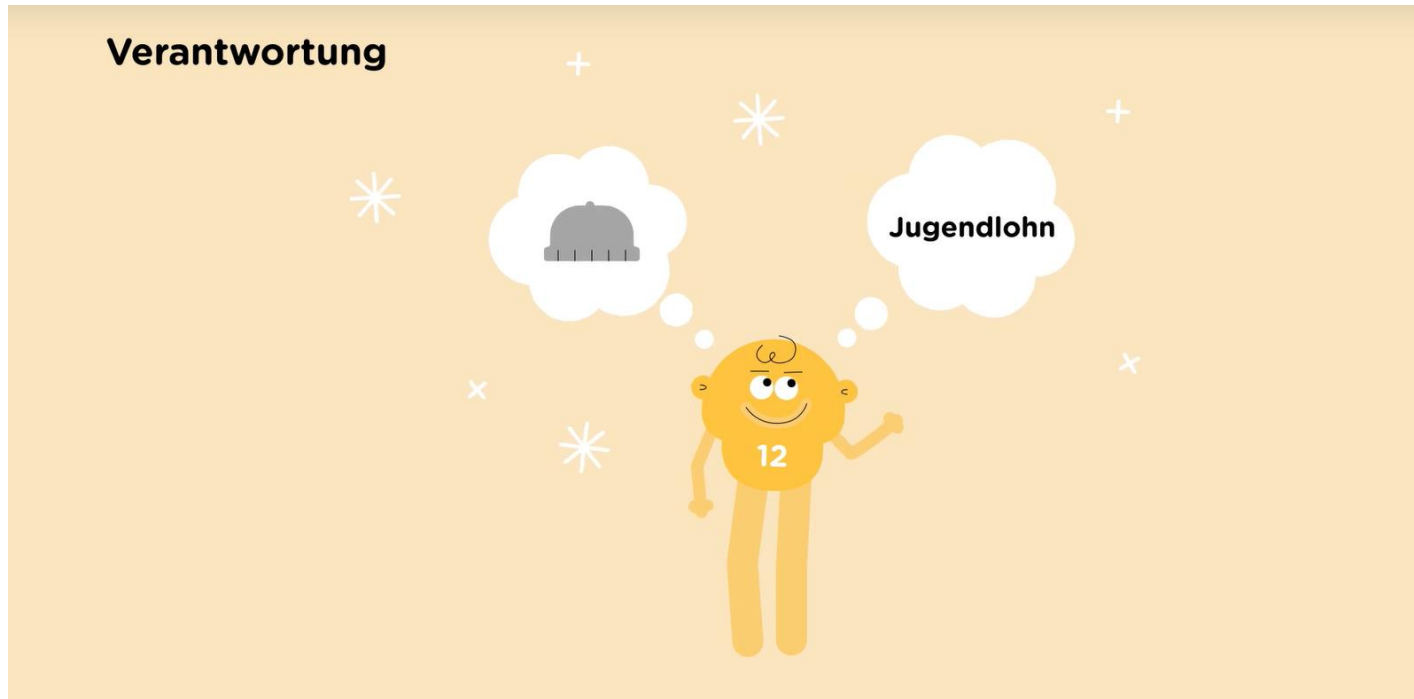


Wie hoch ist der Jugendlohn®?

Ergebnis Evaluation 2018, 740 Antworten




Wieso ist der Jugendlohn[®] gut?



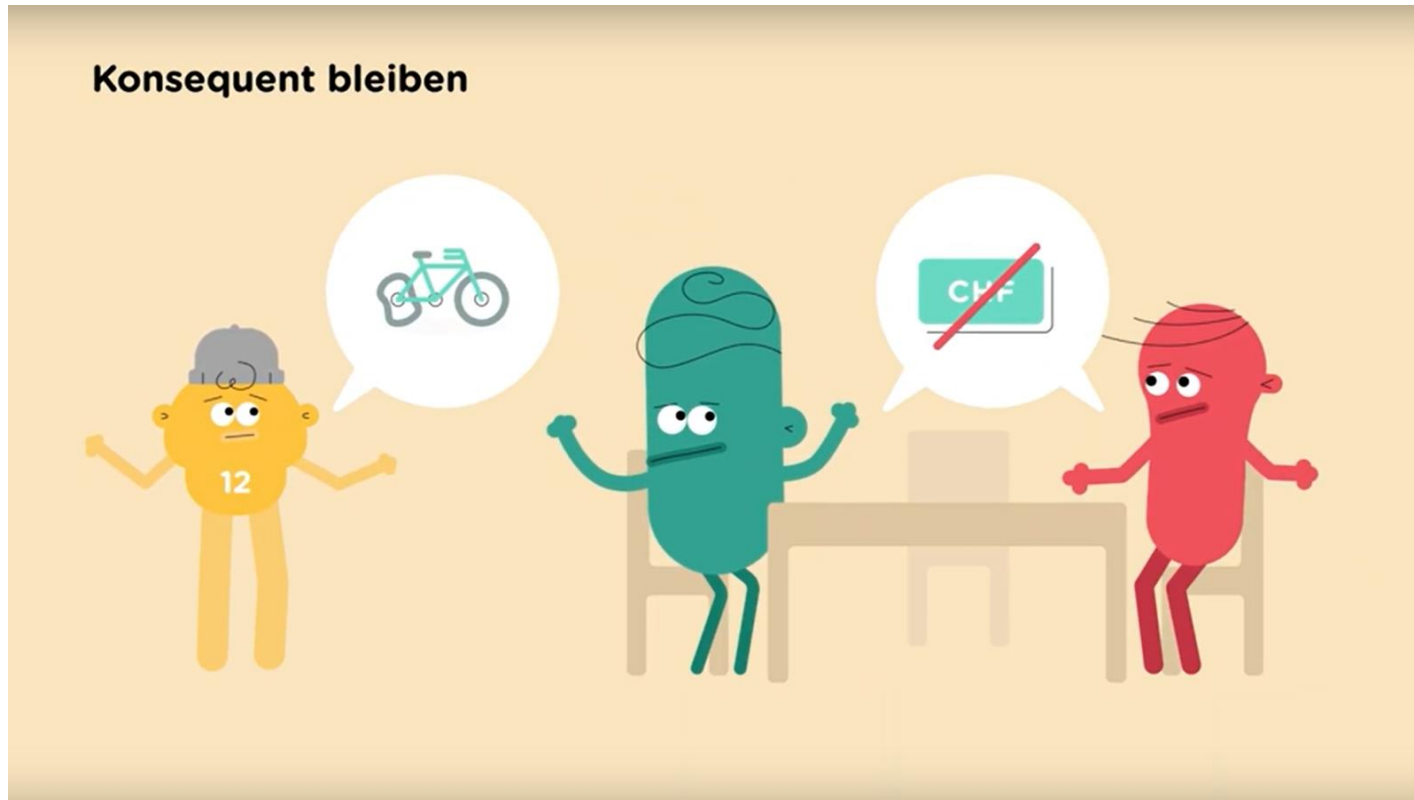
- Bekommen mehr Selbstverantwortung.
- Gehen sorgfältiger um mit Dingen.
- Freuen sich (wieder) über Geschenke.

Wieso ist der Jugendlohn[®] gut?



- Es gibt weniger Streit in der Familie.
- Das Kind lernt den Umgang mit Geld.
- Verursacht keine weiteren Kosten.

So funktioniert es.



- Treffen Sie Abmachungen mit dem Kind.
- Bleiben Sie konsequent.
- Vertrauen Sie Ihrem Kind.

Wie führe ich den Jugendlohn[®] ein?



- Informieren und Diskutieren über das Modell Jugendlohn[®]
- Eltern entscheiden über die Höhe des Jugendlohns[®]
- Formulieren von Rahmenbedingungen
- Konto bei Bank/Post eröffnen + Startkapital
- Start in der Familie feiern
- Weitere Informationen sowie Arbeitsblätter unter: www.jugendlohn.ch

Wichtige rechtliche Informationen

Lehre / Ausbildung

- Eltern müssen bis zum Abschluss der Erst-Ausbildung bezahlen. *Art. 276 ZGB*
- Der selbstverdiente Lohn gehört Ihrem Kind. *Art. 323 ZGB*
- Eltern dürfen einen Teil des Lohnes für den Unterhalt verlangen. *Art. 323 ZGB*
- Machen Sie mit Ihrem Kind ein Budget.
- Vereinbaren Sie, was Ihr Kind selber bezahlt (Krankenkasse, Handy, etc.).

Kaufvertrag / Haftung


- Unter 18-jährige brauchen für einen Kaufvertrag die Zustimmung der Eltern.
- Sind die Eltern nicht mit dem Vertrag einverstanden, ist er ungültig. *Art 19 ZBG*
- Kinder haften, wenn sie die Folgen selber beurteilen können. *Art. 16 und 333 ZBG*
- Für bestellte Waren, Bussen oder Schäden haftet das Kind selbst.
- Eltern haften nur, wenn sie ihre Aufsichtspflicht nicht erfüllt haben.

**Zusammengefasst: Dies
sind unsere Erfolgs-
faktoren**

So bringst du deinem Kind dem Umgang mit Geld bei

Zusammenfassung

1. Kinder lernen durch Beobachtung
2. Über Geld reden
3. Interesse an den Wünschen zeigen
4. Warten beibringen
5. Eigene Erfahrungen machen lassen
6. Konsequent sein
7. Ordnung machen
8. Lebensübergänge begleiten
9. Unterstützung holen
10. [Geld-Presse](#) abonnieren 😊



Danke für Ihre Aufmerksamkeit! Haben Sie Fragen?

Stadt Zürich
Schuldenprävention
Nicole Gysin

schuldenpraevention@zuerich.ch
www.stadt.zuerich.ch/schuldenpraevention



Soll ich meinem Kind das Investieren beibringen?

Kinder sollen lernen, wie sie sparen können. Kinder müssen nicht lernen, wie sie investieren können. Investieren ist eine spezielle Form von Sparen. Investieren ist mit Risiken verbunden.

Grundsätzlich gilt:

- Investieren kann nur, wer Geld übrig hat Ende Monat.
- Investieren soll nur, wer die Vor- und Nachteile kennt.
- Investieren soll nur, wer die langfristigen Risiken von Investitionsprodukten kennt.

